

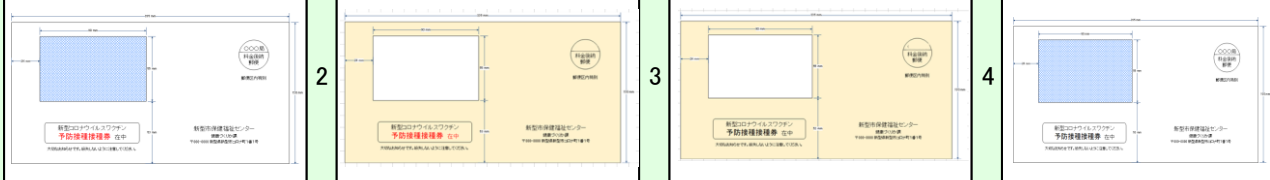





新型コロナワクチン接種体制事業						2021(R3)年1月6日 (株)田中印刷	
接種券	予診票	事業説明	封筒	封入封緘	局出し	本社	京都市南区久世築山町452-4(久世工業団地内)
受託に際しての留意事項							東京

全国民の接種券等の印刷・封入封緘・発送作業を集中した時期に行う大規模なプロジェクトであるうえに、接種券等を印刷する用紙や印刷機に限りがあるため、予告なく仕様変更を余儀なくされる場合が懸念されます。  
下に具体的な事例を示しました。

**封筒・接種券を先に確定しましょう (窮迫して、製造期間を要します)**

項目	<b>1</b>				<b>最初に郵便差出方法を決めましょう。</b>				
封筒		1	田中印刷(引抜区分)から、顧客へ納品し、その後に顧客が差出局に局出する。						
		2	田中印刷(引抜区分)から、チャーター便で立寄先として、複数の差出局に局出する。						
		1	田中印刷から出荷・局出し (この場合、区内特別割引は適用されない)						
		2	最寄りの後納郵便申請局に、他局差出(京都郵便局)申請する。 (京都郵便局: 〒610-8799 京都府城陽市寺田塚本220番地 TEL 0570-943-466)						
	<b>2</b>				<b>封筒の紙質を決めます。 235×120mm 長型3号&lt;洋6カマス窓&gt;</b>				
	1	白70 or 85g 2色(黒・赤)	2	クラフト70 or 85g 2色(黒・赤)	3	クラフト70 or 85g 1色(黒)	4	白70 or 85g 1色(黒)	
									
	資材環境が逼迫してくると、予告なく上記の順番で(原紙・紙厚 70g or 85g)変更しなければならない場合があります。								
	<b>3</b>				<b>書式を決めましょう。</b>				
接種券	寸法	2折 210×220mm (8.27"×8.66")							
	印刷	2色(黒・赤)							
	用紙	上質紙 55 kg							
	厚生労働省健康局健康課 健健発1225第1号(令和2年12月25日)に準拠				「接種券と封筒位置の精度精査」参照				

抽出データ	<b>4</b>				<b>データ交付要領 接種順位に応じた、「宛名集配局」ごとにファイル分割</b>			
	項目名		印字例		項目名		印字例	
	1	郵便番号	999-9999		9	OCRライン(接種1回目)	210000010000000001	
	2	住所	新型市コロナ町99-99-99		10	OCRライン(接種2回目)	220000010000000001	
	3	方書	接種マンション999号		11	OCRライン(予診1回目)	110000010000000001	
	4	接種者名	接種 一太郎		12	OCRライン(予診2回目)	120000010000000001	
	5	生年月日	2000年12月31日生			券種1桁+回数番号1桁+市区町村コード6桁+券番号10桁=18桁		
	6	券番号 10桁	0000000001		13	首長名	新型 二太郎	
	7	予診票番号(1回目) NW-7	000000000100000011		データ交付 摘要			
	8	予診票番号(2回目) NW-7	000000000100000012					
整理番号10桁+接種事業番号7桁+期回番号1桁=18桁				「宛名集配局」ごとにファイル分割する。「郵便番号」:昇順 CSV形式				